

Volontaires des Nations Unies

Les statistiques des Volontaires des Nations Unies au niveau mondial - Rapport annuel 2010

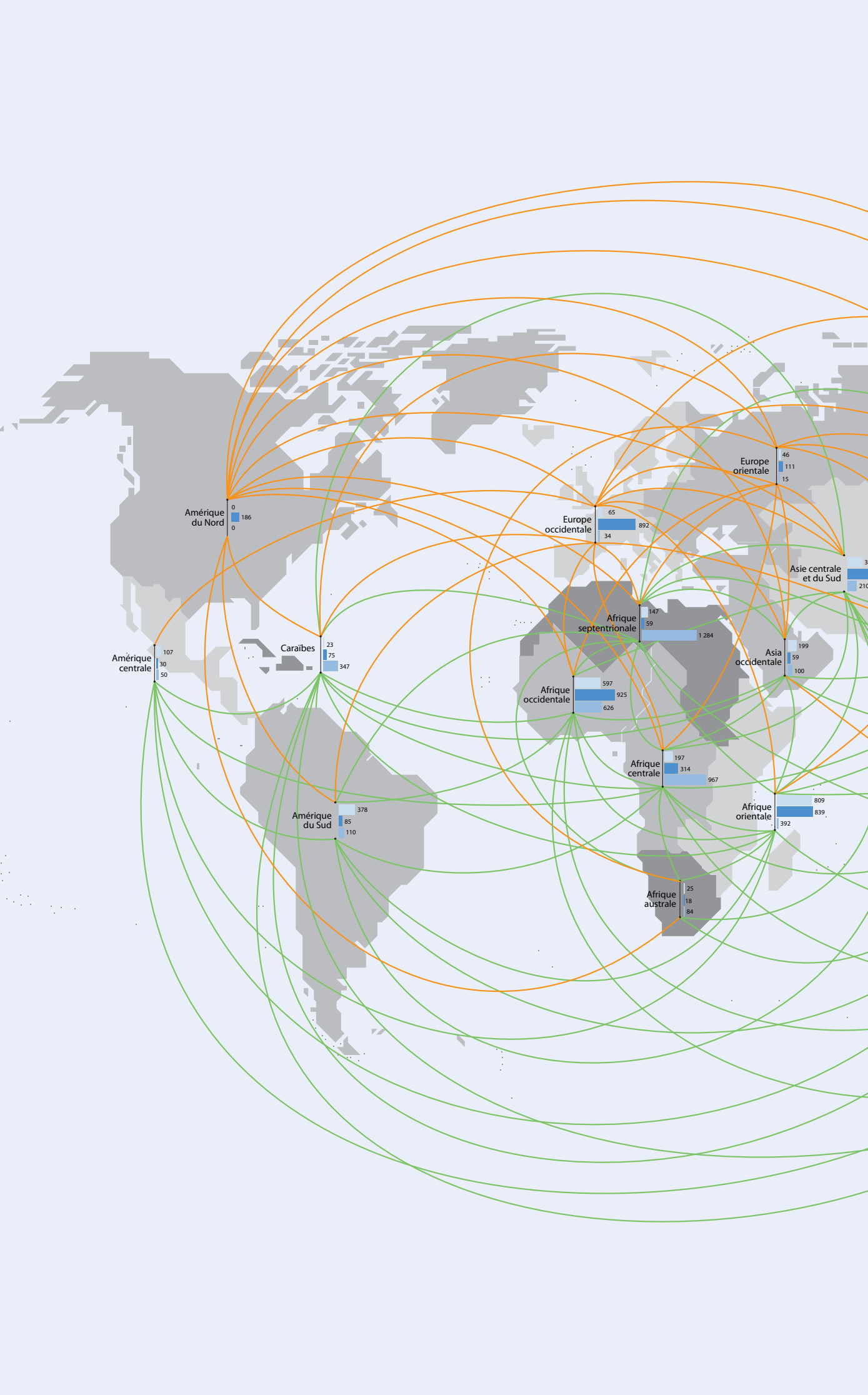
Pays	Local	A l'extérieur	De l'extérieur
Afghanistan	3	45	123
Afrique du Sud	1	11	36
Albanie	9	3	20
Algérie	4	3	11
Allemagne	-	49	-
Angola	-	7	4
Antilles néerlandaises	-	-	1
Argentine	15	11	-
Arménie	5	4	5
Australie	-	48	-
Autriche	-	10	-
Azerbaïdjan	-	2	2
Bangladesh	53	52	17
Belgique	-	90	-
Belize	-	-	1
Bénin	108	94	9
Bhoutan	-	31	4
Bolivie (Etat plurinational de)	100	3	18
Bosnie-Herzégovine	18	7	9
Botswana	-	2	6
Brésil	58	28	4
Bulgarie	-	5	-
Burkina Faso	29	34	13
Burundi	12	87	113
Cambodge	8	10	34
Cameroun	18	153	5
Canada	-	89	-
Cap-Vert	7	1	6
Chili	1	1	3
Chine	28	7	13
Chypre	-	1	1
Colombie	73	19	29
Comores	14	6	4
Congo	14	11	16
Costa Rica	-	3	1
Côte d'Ivoire	20	80	338
Croatie	2	6	1
Cuba	-	3	2
Danemark	-	10	-
Djibouti	2	2	18
Dominique	-	1	-
Égypte	17	16	9

Pays	Local	A l'extérieur	De l'extérieur
El Salvador	-	3	-
Équateur	39	8	33
Érythrée	-	50	3
Espagne	-	87	-
Estonie	-	2	-
États-Unis d'Amérique	-	94	-
Éthiopie	229	83	34
Fédération de Russie	5	25	4
Fidji	3	8	6
Finlande	-	49	-
France	-	116	-
Gabon	-	-	8
Gambie	8	17	14
Géorgie	-	8	3
Ghana	29	128	7
Grèce	-	8	-
Guatemala	29	6	23
Guinée	3	81	18
Guinée-Bissau	4	4	18
Guyana	50	2	11
Haïti	11	58	304
Honduras	16	5	13
Hongrie	-	2	-
Îles Cook	-	-	1
Îles Salomon	-	-	15
Inde	121	151	1
Indonésie	66	34	21
Iran (République islamique d')	-	8	-
Iraq	-	6	-
Irlande	-	55	-
Israël	8	1	8
Italie	-	214	-
Jamahiriya arabe libyenne	14	-	2
Jamaïque	1	6	-
Japon	-	83	-
Jordanie	1	11	17
Kazakhstan	17	2	4
Kenya	148	229	42
Kirghizistan	8	4	10
Kosovo	8	3	55
Koweït	-	-	1
Lesotho	3	3	22

Local: Volontaires des Nations Unies nationaux servant dans leur propre pays ou territoire. En 2010, par exemple, il y avait trois Volontaires des Nations Unies afghans affectés en Afghanistan.

A l'extérieur: Ressortissants du pays servant comme Volontaires des Nations Unies internationaux dans d'autres pays ou territoires. En 2010, par exemple, il y avait 45 Afghans affectés dans d'autres pays ou territoires hors d'Afghanistan.

De l'extérieur: Volontaires des Nations Unies internationaux servant dans le pays ou territoire. En 2010, par exemple, il y avait 123 Volontaires des Nations Unies ressortissants de pays ou territoires autres que l'Afghanistan affectés en Afghanistan.



Les statistiques du programme VNU au niveau mondial - 2010

Rapport annuel

Pays	Local	A l'extérieur	De l'extérieur
Afrique australe	25	18	84
Afrique centrale	197	314	967
Afrique occidentale	597	925	626
Afrique orientale	809	839	392
Afrique septentrionale	147	59	1 284
Amérique centrale	107	30	50
Amérique du Nord	-	186	-
Amérique du Sud	378	85	110
Asie centrale et du Sud	343	508	210
Asie du Sud-Est	161	338	357
Asie occidentale	199	59	100
Asie orientale	32	122	15
Caraïbes	23	75	347
Europe occidentale	65	892	34
Europe orientale	46	111	15
Océanie	8	67	37
Total	3 137	4 628	4 628

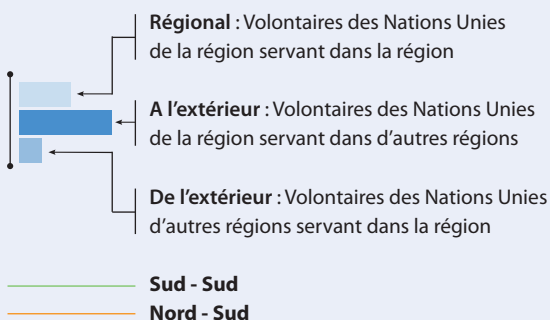
Régional : Volontaires des Nations Unies de la région servant dans la région. En 2010, par exemple, il y avait 25 Volontaires des Nations Unies d'Afrique australe affectés en Afrique australe.

A l'extérieur : Volontaires des Nations Unies de la région servant dans d'autres régions. En 2010, par exemple, il y avait 18 Volontaires des Nations Unies d'Afrique australe affectés dans d'autres régions.

De l'extérieur : Volontaires des Nations Unies internationaux d'autres régions servant dans la région. En 2010, par exemple, il y avait 84 Volontaires des Nations Unies d'autres régions affectés en Afrique australe.

Les libellés des régions sont ceux de la Division de statistique des Nations Unies.

Légende de la carte



Les lignes sur la carte (à gauche) indiquent les mouvements de Volontaires des Nations Unies de la région d'origine à la région d'affectation dans différentes parties du monde.

Pays	Local	A l'extérieur	De l'extérieur
L'Ex-République yougoslave de Macédoine	2	6	2
Liban	41	11	8
Libéria	34	184	274
Lituanie	-	1	-
Luxembourg	-	1	-
Madagascar	9	16	12
Malaisie	-	15	5
Malawi	28	13	82
Maldives	-	-	1
Mali	7	43	12
Maroc	7	13	22
Maurice	-	1	4
Mauritanie	12	4	16
Mexique	3	15	1
Micronésie (Etats fédérés de)	-	-	1
Mongolie	1	5	4
Monténégro	2	-	1
Mozambique	53	8	21
Myanmar	-	18	4
Namibie	21	2	16
Nauru	-	-	2
Népal	28	119	79
Nicaragua	53	1	10
Niger	87	79	42
Nigéria	22	94	2
Norvège	-	10	-
Nouvelle-Zélande	-	12	-
Ouganda	31	180	30
Ouzbékistan	13	6	6
Pakistan	13	85	3
Palaos	-	-	2
Panama	3	1	4
Papouasie-Nouvelle-Guinée	-	1	6
Pays-Bas	-	23	-
Pérou	21	10	11
Philippines	4	265	14
Pologne	-	8	-
Portugal	-	26	-
République arabe syrienne	66	6	23
République centrafricaine	4	28	40
République de Corée	-	31	-
République de Moldova	-	2	-
République démocratique du Congo	47	198	770
République démocratique populaire lao	5	4	49
République dominicaine	10	2	13
République populaire démocratique de Corée	-	-	1
République tchèque	-	12	-

Pays	Local	A l'extérieur	De l'extérieur
République-Unie de Tanzanie	53	77	38
Roumanie	1	13	-
Royaume-Uni de Grande-Bretagne et d'Irlande du Nord	-	66	-
Rwanda	21	107	29
Sahara occidental	-	-	8
Sainte-Hélène	-	1	1
Samoa	2	-	3
Sao Tomé-et-Principe	-	1	3
Sénégal	10	39	19
Serbie	-	16	-
Seychelles	-	1	2
Sierra Leone	4	207	25
Singapour	-	3	-
Slovaquie	-	3	-
Somalie	-	3	26
Soudan	93	34	1 240
Sri Lanka	34	42	14
Suède	-	29	-
Suisse	-	68	-
Swaziland	-	1	4
Tadjikistan	-	13	1
Tchad	-	30	235
Territoire palestinien occupé	27	4	-
Thaïlande	-	6	26
Timor-Leste	-	38	237
Togo	14	35	11
Trinité-et-Tobago	-	6	28
Tunisie	-	5	4
Turkménistan	-	2	-
Turquie	29	7	3
Tuvalu	-	-	1
Ukraine	18	23	3
Uruguay	3	8	3
Vanuatu	1	-	2
Venezuela (République bolivarienne du)	10	4	6
Viet Nam	21	2	24
Yémen	18	3	33
Zambie	99	23	22
Zimbabwe	16	46	6
Total	2 541	5 224	5 224

Les libellés et la présentation utilisés dans ces listes ne sauraient en aucune façon être interprétés comme l'expression d'une quelconque opinion de la part du Secrétariat des Nations Unies, du PNUD ou du programme VNU sur le statut juridique des pays, territoires, villes ou zones géographiques présentés, sur l'autorité dont ils relèvent, ou sur le tracé de leurs frontières ou de leurs limites.



UN

Volontaires

l'inspiration en action

www.unvolunteers.org



UN

Volontaires

l'inspiration en action

LES STATISTIQUES ET LES CHIFFRES FINANCIERS POUR 2010

Notre mission

Le volontariat profite à la fois à l'ensemble de la société et à la personne qui se porte volontaire. Il représente une importante contribution tant du point de vue économique que social. Il contribue à renforcer la cohésion sociale grâce aux liens de confiance et de réciprocité qu'il tisse entre les citoyens. Le programme des Volontaires des Nations Unies (VNU) est au sein des Nations Unies l'organisation qui, au niveau mondial, soutient le développement humain durable en encourageant le volontariat et en mobilisant des volontaires. Il sert la cause de la paix et du développement en donnant une opportunité de participation à tous les peuples. Universel et ouvert, il prône l'action volontaire dans toute sa diversité. Le programme VNU donne de la valeur au libre arbitre, au dévouement, à l'engagement et à la solidarité, qui sont les fondements du volontariat.

Statistiques

Nombre d'affectations VNU 7 960
Nombre de Volontaires des Nations Unies 7 765

Pays d'affectation 132
 Pays d'origine 158

Origine des Volontaires des Nations Unies

De pays en développement 6 200 80 %
 D'autres pays^a 1 565 20 %

^a Revenu élevé OCDE, Europe centrale et orientale et Communauté des États indépendants (CEI)

Sexe

Femmes 2 857 37 %
 Hommes 4 908 63 %

Types de mission

Affectations VNU internationales 5 400 68 %
 Affectations VNU nationales 2 560 32 %

NOMBRE D'AFFECTATIONS VNU AVEC LES PRINCIPAUX PARTENAIRES

Nations Unies ^b	3 260
PNUD/VNU/Gouvernements	2 822
HCR	1 049
PAM	241
UNICEF	110
FNUAP	81
HCDH	63
PNUE	48
UNOPS	32
ONU-HABITAT	26
ONUSIDA	25
Autres	203
Total des affectations VNU:	7 960

^b Comprend DOMP, DAP, DAM, DAES et OCHA

SERVICE VOLONTARIAT EN LIGNE

Nombre de tâches de volontariat en ligne 15 109
Nombre de volontaires en ligne 10 127

Origine des volontaires en ligne

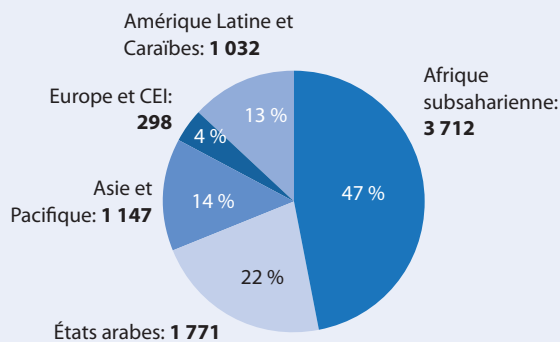
De pays en développement 6 270 62 %
 D'autres pays 3 857 38 %

Sexe

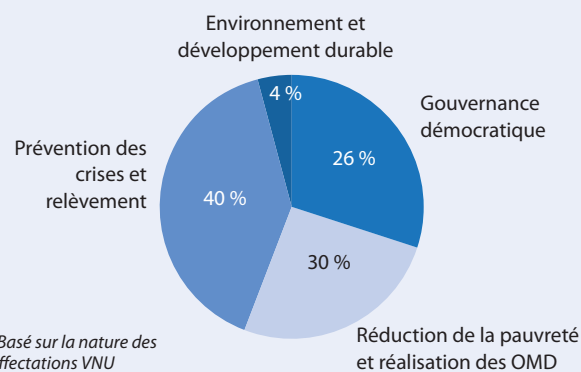
Femmes 5 573 55 %
 Hommes 4 554 45 %

Nombre d'organisations enregistrées 1 530

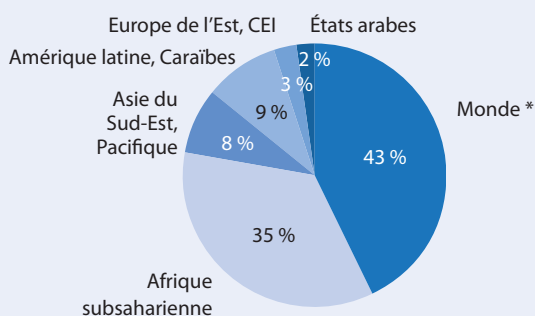
AFFECTATIONS PAR RÉGION



ACTIVITÉS DU PROGRAMME VNU^c

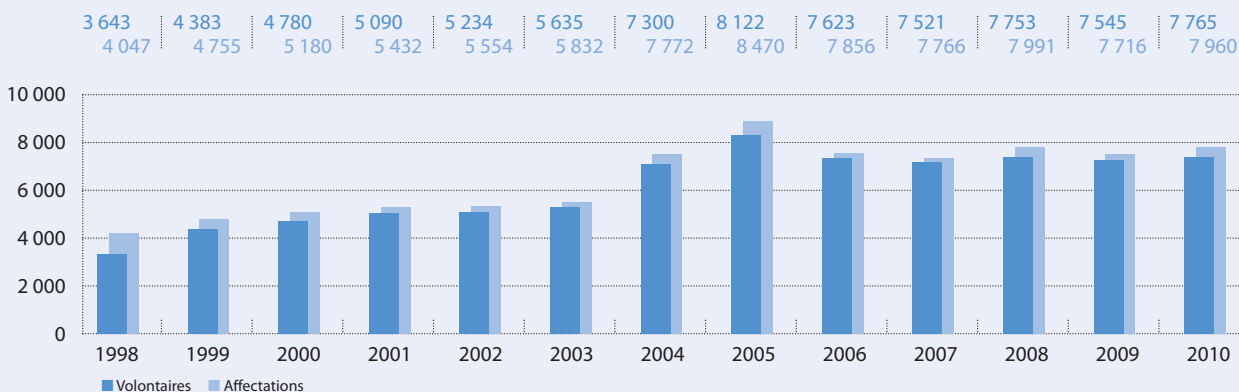


TÂCHES DE VOLONTARIAT EN LIGNE PAR RÉGION



* Comprend des projets dans plusieurs pays

CROISSANCE DU PROGRAMME VNU DEPUIS 1998



Contributions perçues par le programme VNU en 2010 (En milliers de dollars des États-Unis)

DONATEURS PAYS	Fonds bénévole spécial	Autres Ressources*		TOTAL
		Gouvernement	Autres	
Allemagne	2 329,9	471,1	-	2 801,0
Argentine	-	350,0	-	350,0
Autriche	70,0	40,4	-	110,4
Bangladesh	1,0	-	-	1,0
Belgique	459,3	1 667,6	-	2 126,9
Bésil	-	-	277,5	277,5
Chine	30,0	-	-	30,0
Colombie	10,0	-	-	10,0
Danemark	-	243,3	-	243,3
Espagne	-	1 831,4	16,8	1 848,2
États-Unis d'Amérique	-	-	283,3	283,3
Finlande	-	895,5	-	895,5
France	-	621,1	-	621,1
Italie	-	612,0	-	612,0
Japon	-	2 220,7	937,3	3 158,0
Luxembourg	-	506,4	-	506,4
Panama	0,5	-	-	0,5
République de Corée	-	1 402,0	-	1 402,0
République tchèque	7,7	200,0	-	207,7
Slovénie	-	16,4	-	16,4
Suède	580,6	-	315,8	896,4
Suisse	739,7	550,0	-	1 289,7
République arabe syrienne	4,9	-	-	4,9
Thaïlande	1,6	-	-	1,6
Turquie	10,0	-	-	10,0
SOUS-TOTAL DES PAYS	4 245,2	11 627,8	1 830,7	17 703,6

SYSTÈME DES NATIONS UNIES

DAES Département des affaires économiques et sociales des Nations Unies	-	-	89,2	89,2
FAO Organisation des Nations Unies pour l'alimentation et l'agriculture	-	-	163,9	163,9
FENU Fonds d'équipement des Nations Unies	-	-	387,2	387,2
HCDH Haut-Commissariat des Nations Unies aux droits de l'homme	-	-	876,0	876,0
HCR Haut-Commissariat des Nations Unies pour les réfugiés	-	-	21 287,0	21 287,0
NATIONS UNIES (Mémoire d'accord)	-	-	122 415,3	122 415,3
OCHA Bureau de coordination des affaires humanitaires	-	-	666,3	666,3
OMS Organisation mondiale de la santé	-	-	205,7	205,7
ONE PLAN FUND	-	-	221,1	221,1
ONUDI Organisation des Nations Unies pour le développement industriel	-	-	28,8	28,8
ONU-HABITAT Programme des Nations Unies pour les établissements humains	-	-	295,9	295,9
ONUSIDA Programme commun des Nations Unies sur le VIH/sida	-	-	127,5	127,5
PAM Programme alimentaire mondial	-	-	6 439,0	6 439,0
PNUD Programme des Nations Unies pour le développement**	-	-	49 179,8	49 179,8
PNUE Programme des Nations Unies pour le développement	-	-	492,5	492,5
UNFPA Fonds des Nations Unies pour la population	-	-	1 765,3	1 765,3
UNICEF Fonds des Nations Unies pour l'enfance	-	-	1 435,3	1 435,3
UNIFEM Fonds de développement des Nations Unies pour la femme	-	-	232,0	232,0
UNOPS Bureau des Nations Unies pour les services d'appui aux projets	-	-	280,8	280,8
Autres	-	-	435,3	435,3
SOUS-TOTAL DU SYSTÈME DES NATIONS UNIES	-	-	207 024,0	207 024,0

Contributions perçues par le programme VNU en 2009 (En milliers de dollars des États-Unis)

Donateurs AUTRES CONTRIBUTIONS	Fonds bénévole spécial	Autres Ressources*		TOTAL
		Gouvernement	Autres	
Cisco Systems	–	–	80,0	80,0
CEDEAO	–	–	379,2	379,2
Medicus Mundi	–	–	9,3	9,3
SOUS-TOTAL DES AUTRES CONTRIBUTIONS	–	–	468,5	468,5
Total des contributions	4 245,2	11 627,8	209 323,1	225 196,0
AUTRES REVENUS				
Intérêts et autres revenus	–	–	909,1	909,1
Services d'appui remboursables	–	–	11 100,5	11 100,5
SOUS-TOTAL DES AUTRES REVENUS	–	–	12 009,6	12 009,6
Total des contributions et autres revenus	4 245,2	11 627,8	221 332,7	237 205,7

Dépenses pour l'année clôturée au 31 décembre 2010 (En milliers de dollars des États-Unis)

	Fonds bénévole spécial		Autres ressources***	TOTAL
Dépenses de programme	5 998,1	–	204 521,7	210 519,8
Appui au programme	–	–	17 203,0	17 203,0
Coût de gestion et d'administration	–	–	7 372,7	7 372,7
Total des dépenses	5 998,1	–	229 097,5	235 095,6

Coût moyen annuel d'un volontaire en 2010 (En milliers de dollars des États-Unis)

	Allocations annuelles, logement compris		Autres dépenses****	Coût total annuel proforma
Volontaires des Nations Unies internationaux	27,0	–	27,1	54,1
Volontaires des Nations Unies nationaux	7,0	–	3,0	10,0

* Les autres ressources comprennent les fonds d'affectation spéciale, les sommes destinées à financer intégralement les affectations ainsi que celles en vue de partager les coûts

** Comprend le budget de soutien biennal du PNUD

*** Y compris les autres ressources qui comprennent les fonds d'affectation spéciale, les sommes destinées à financer intégralement les affectations, celles en vue de partager les coûts, du PNUD, des agences et missions de maintien de la paix

**** Comprend les dépenses non renouvelables, à savoir les indemnités de déplacement sur les lieux d'affectation et celles d'installation, les assurances, les frais médicaux et la provision pour les indemnités versées en cas d'évacuation pour des raisons de sécurité, de rapatriement et de réinstallation